


柄の出方について

幅150cmの生地をはぎ合わせて、柄がリピートするデザインのため、カーテンのスタイル・仕上がり幅によって柄の出方が異なります。


*仕上がり丈は、どのサイズでも窓の高さに対し上下の色が1:1の比率となります。

*実際の仕上がり時の柄の出方には個体差があります。



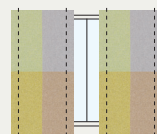
■ 仕上がりイメージ〈両開き〉

閉じた時に中心で柄が繋がるように縫製するため、左右対称の色並びにはなりません。



*イラストはイメージです。実際の見え方とは異なる場合がございます。


仕上がりサイズが下記の場合は、両端でサイズを調整します。



1.5倍ヒダ	102cm～198cm
2倍ヒダ	102cm～148cm
ストレート	142cm～278cm

■ 仕上がりイメージ〈片開き〉

右端でサイズを調整します。



*イラストはイメージです。実際の見え方とは異なる場合がございます。

仕上がりサイズが下記の場合は、両端でサイズを調整します。



1.5倍ヒダ	25cm～99cm
2倍ヒダ	25cm～74cm
ストレート	25cm～139cm